

[2020학년도 동계 계절수업] S러닝강좌 수강생들을 위한 안내

안녕하세요! 강남대학교 교수학습지원센터 이러닝지원부 담당자입니다.

강남대학교 2020학년도 동계 계절수업 S러닝강좌를 수강하게 된 여러분 반갑습니다.

아래 내용을 숙지하시어 S러닝강좌 수강에 차질이 없도록 유념하여 주시기 바랍니다.

■ S러닝강좌 수강 시 주의사항 ■

- 이러닝캠퍼스 홈페이지 주소는 <http://ecampus.kangnam.ac.kr> 입니다.
- 이러닝캠퍼스 사용법 및 기능상의 요약 설명은 첨부된 매뉴얼(이러닝캠퍼스 - 이용안내 - 매뉴얼)에 자세히 설명되어 있습니다. 강좌 수강에 참고하시기 바랍니다.
- S러닝강좌는 교수자 강의 동영상 및 학습활동(과제, 토론, 퀴즈, 보조영상, 질의응답 등)으로 구성되어 있으며, 정기시험은 이러닝캠퍼스에서 온라인으로 진행합니다.
- 정기시험 일정은 중간고사는 8일차에, 기말고사는 15일차에 진행합니다.
- 정기시험 일정을 확인하여 수강 신청 시, 수강하는 강좌의 시험이 겹치지 않도록 주의하여 주시기 바랍니다.
- 계절수업은 하루가 1주로 진행되므로 15일 동안(중간·기말고사 포함) 매일 강의에 참여하는 것이 중요합니다. 매일 수강하도록 하시기 바랍니다.
- 출석인정은 매 주차별 학습시간을 충족해야만 100% 출석이 인정되며, 강의 시청 후 반드시 온라인 출석부를 확인하여 주시기 바랍니다.
- 강의 동영상은 반드시 안정적인 네트워크(유선) 환경에서 시청하실 것을 권장 드립니다.
- 과제, 토론, 퀴즈 등의 학습활동은 정해진 시일에만 제출 및 참여가 가능하므로 해당 교과목의 공지를 주의 깊게 확인하여야 합니다.
- 계절수업 로그인 방법 : 이러닝캠퍼스 홈페이지(<http://ecampus.kangnam.ac.kr>) 접속
ID : ① 본교학생의 경우 : 학번입니다.
② 타교학생의 경우 : 교무팀 문의(031-280-3419)
Password : 주민등록번호 뒤7자리 또는 강남대학교 포털 비밀번호입니다.
- 수업 진행에 대한 문의
이러닝강좌 관리자 e-mail(kncu@kangnam.ac.kr) 또는 전화[031)280-3447~8]로 문의 부탁드립니다.

강남대학교 교수학습지원센터

1. 로그인 및 강좌정보



■ 접속: ecampus.kangnam.ac.kr

■ 로그인 (본교학생)

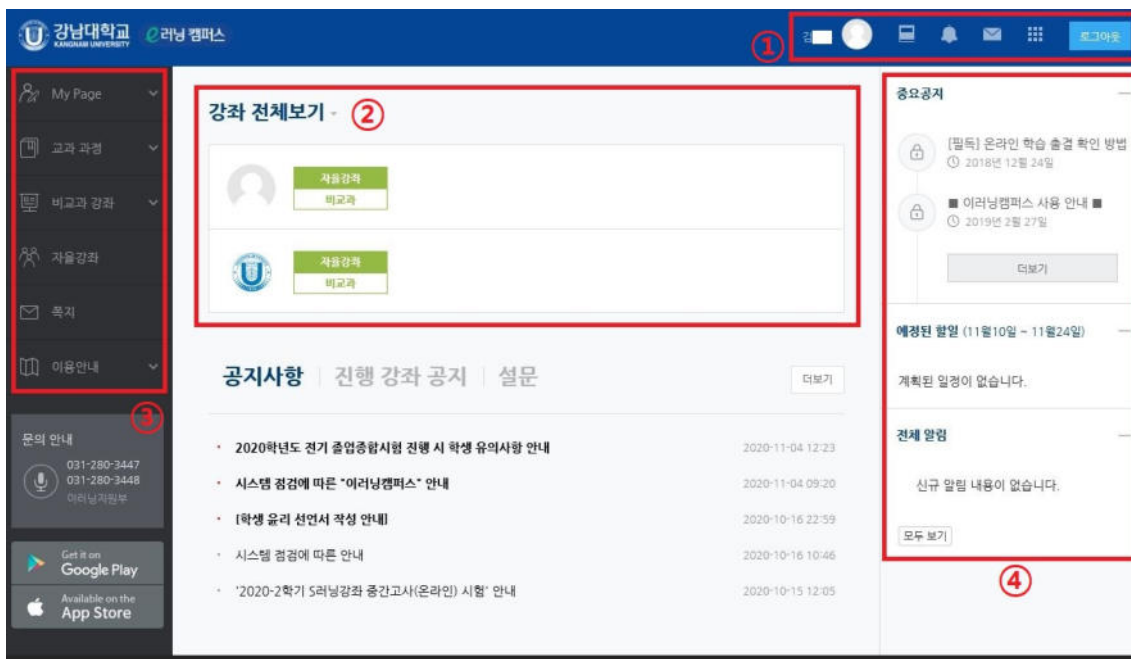
ID: 학번

PW: 종합정보시스템 비밀번호

※ 타 학교 학생

ID: 학번(교무팀에서 확인가능)

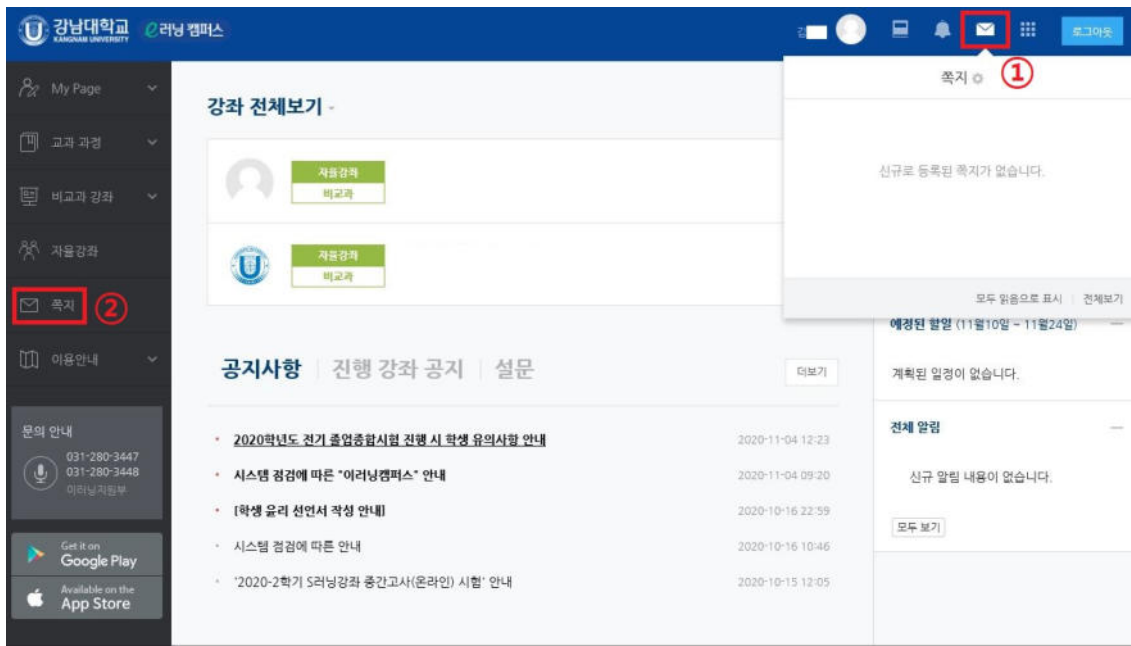
PW: 주민번호 뒷자리 (기본값)



■ 메인 화면 : 로그인 후 화면

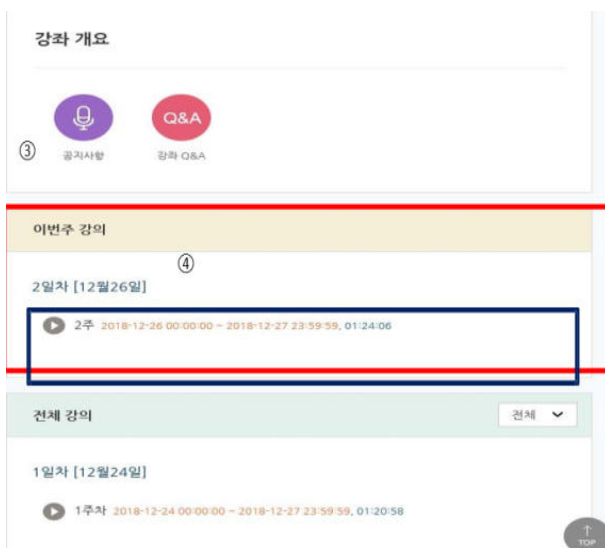
- ① 개인 메뉴 (진행중인 강좌, 알림, 받은메세지, 링크)
- ② 수강하는 전체강좌목록
- ③ 홈 메뉴 : My Page, 교과과정, 비교과 강좌, 자율강좌, 쪽지, 이용안내
- ④ 해야 할 일 : 자신이 수강하는 강좌 주차별 해야 할 일

2. 메시지(쪽지) 확인 및 학습하기



■ 메시지 확인


①, ② 메뉴를 통하여 메시지 확인 가능



■ 학습하기

- 수강하는 강좌 선택하여 이동

③ 이번 주 강의 내용 확인

④  클릭하여 학습하기

3. 출석 확인

강의실 홈

강의정보 ▲

- 강의계획서
- 참여자목록

성적/출석관리 ▲

- 온라인출석부**
- 성적부

수강생 알림 ▼

기타 관리 ▼

출석 현황

학번	108 5
이름	김 주
휴대 전화	010773 ①

* 출석 요건 : 기간내 출석 인정 요구 시간 이상을 학습할 경우
출석-[O], 결석-[X]

	강의 자료	출석인정 요구시간	총 학습시간 ①	출석	주차 출 석
1	▶ 1주차	01:12:00	-	X	X
2	▶ 2주	01:15:00	-	X	X
3	▶ 3주	01:07:00	-		
4	▶ 4주	01:10:00	-		
5	▶ 5주	01:02:00	-		
6	▶ 6주	01:08:00	-		
7	▶ 7주	01:08:00	-		

▣ 강좌 선택

▣ 강좌 홈 메뉴에서

“성적/출석관리” - “온라인출석부” 선택

① 1일 ~15일 출석 확인

4. 퀴즈 시험보기(1) - 시험일시 확인 및 문제풀기

▣ 온라인 시험 보기

- 수강하는 강좌 선택하여 이동

① 이번 주 학습내용 확인

② 시험을 확인하고 시험명칭 클릭

③ 시험정보 확인

④ 시험 시작 일시에 “시험시작하기” 버튼을 클릭하여 시험보기

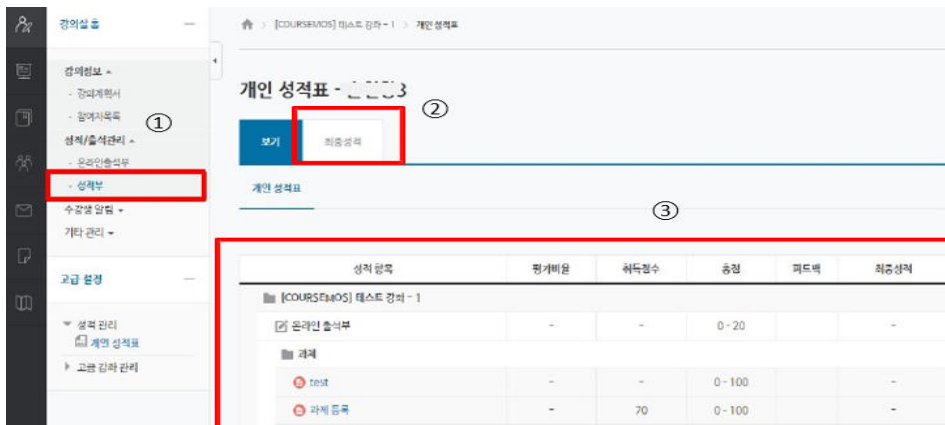
⑤ 시험 응시에 대한 확인 메시지

- “응시하기” 버튼을 클릭하여 응시함

⑥ 문제 풀기

- 선다형 문제인 경우 답을 선택함

6. 성적 확인



▣ 성적 확인

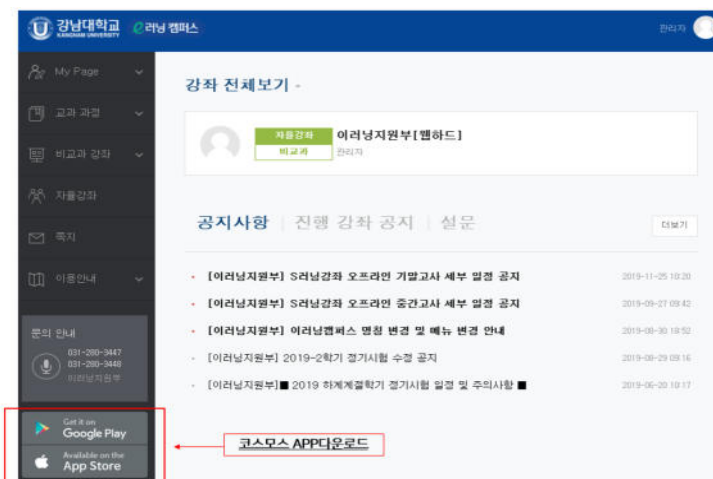
- 강좌 선택
- 강좌 홈 메뉴

- ① “성적/출석관리” - “성적부” 클릭
- ② “최종성적” 탭 클릭
- ③ 성적 확인

7. 동영상 시청



8. 코스모스 APP 다운로드



▣ 코스모스 기능

- ① 강의 공지사항, 학습활동(퀴즈, 토론, 과제, 기타) 알림
- ② 강의 수강
- ③ 쪽지, 메일보내기